



**INTESA SANPAOLO
ASSICURAZIONI**

FONDO PENSIONE APERTO

**IL MIO
DOMANI**

Iscritto all'Albo tenuto dalla COVIP con il n. 84

Istituito in Italia

Soggetto istitutore: Intesa Sanpaolo Assicurazioni S.p.A.
(Gruppo Intesa Sanpaolo)



Via San Francesco d'Assisi, 10 - 10122 Torino

(sede legale)

Via Melchiorre Gioia, 22 - 20124 Milano

(sede operativa)



Numero Verde: 800.124.124



comunicazioni@pec.intesasanpaoloassicurazioni.com
servizioclienti@pec.intesasanpaoloassicurazioni.com



www.intesasanpaoloassicurazioni.com

Nota Informativa

depositata presso la COVIP il 30/03/2025

Modello ISPA-IMDNI - Ed. 03/2025

Parte I

‘Le informazioni chiave per l’aderente’

Intesa Sanpaolo Assicurazioni S.p.A. (di seguito Intesa Sanpaolo Assicurazioni)
è responsabile della completezza e veridicità dei dati e delle notizie contenuti
nella presente Nota Informativa.

Scheda ‘Presentazione’

(in vigore dal 30/03/2025)

Premessa

Quale è l'obiettivo	<p>Il Mio Domani è un Fondo Pensione Aperto finalizzato all'erogazione di una pensione complementare, ai sensi del decreto legislativo 5 dicembre 2005, n. 252.</p> <p>Il Mio Domani è vigilato dalla Commissione di Vigilanza sui Fondi Pensione (COVIP).</p>
Come funziona	<p>Il Mio Domani opera in regime di contribuzione definita: l'importo della tua pensione complementare è determinato dai contributi che versi e dai rendimenti della gestione. Tieni presente che i rendimenti sono soggetti a oscillazioni e l'andamento passato non è necessariamente indicativo di quello futuro. Valuta i risultati in un'ottica di lungo periodo.</p>
Come contribuire	<p>Se aderisci a Il Mio Domani sulla base di un accordo collettivo o regolamento aziendale hai diritto ad avere un contributo del tuo datore di lavoro ma solo nel caso in cui versi al Fondo Pensione almeno il contributo minimo a tuo carico. Se aderisci a Il Mio Domani individualmente la misura e la periodicità della contribuzione sono scelte da te e, se sei un lavoratore dipendente, puoi contribuire versando il TFR maturando. In questo caso il versamento avviene per il tramite del tuo datore di lavoro.</p>
Quali prestazioni puoi ottenere	<ul style="list-style-type: none">• RENDITA e/o CAPITALE: (fino a un massimo del 50%) al momento del pensionamento;• ANTICIPAZIONI: (fino al 75%) per malattia, in ogni momento; (fino al 75%) per acquisto/ristrutturazione prima casa, dopo 8 anni; (fino al 30%) per altre cause, dopo 8 anni;• RISCATTO PARZIALE/TOTALE: per perdita requisiti, invalidità, inoccupazione, mobilità, cassa integrazione, decesso - secondo le condizioni previste nel Regolamento;• RENDITA INTEGRATIVA TEMPORANEA ANTICIPATA (RITA).
Trasferimento	<p>Puoi trasferire la tua posizione ad altra forma pensionistica complementare dopo 2 anni (in ogni momento per perdita dei requisiti di partecipazione, in caso di modifiche peggiorative/sostanziali).</p>
I benefici fiscali	<p>Se partecipi a una forma pensionistica complementare benefici di un trattamento fiscale di favore sui contributi versati, sui rendimenti conseguiti e sulle prestazioni percepite.</p>



Consulta la Sezione 'Dove trovare ulteriori informazioni' per capire come approfondire tali aspetti.

Le opzioni di investimento

Puoi scegliere tra **sette Comparti**.

DENOMINAZIONE	TIPOLOGIA	SOSTENIBILITÀ (*)	ALTRE CARATTERISTICHE
Linea Lungo Termine	Bilanciato	NO	
Linea Medio Termine	Bilanciato	NO	
Linea Breve Termine	Obbligazionario Misto	NO	Comparto di default in caso di RITA
Linea Lungo Termine ESG	Azionario	SÌ	
Linea Medio Termine ESG	Bilanciato	SÌ	
Linea Breve Termine ESG	Obbligazionario Misto	SÌ	
Linea TFR	Garantito	NO	Comparto TFR per adesioni tacite

(*) Comparti caratterizzati da una politica di investimento che promuove caratteristiche ambientali o sociali o ha come obiettivo investimenti sostenibili.

L'aderente, in alternativa all'investimento in uno o più Comparti del Fondo, fino ad un massimo di 6, può aderire ad uno dei due profili di investimento denominati **Percorso Life Cycle** e **Progetto Life Cycle ESG**.

In tal caso, la ripartizione del capitale investito tra i Comparti del Fondo muterà gradualmente nel tempo per effetto di riallocazioni automatiche determinate in funzione della durata residua della fase di accumulo, al fine di diminuire il rischio finanziario e la volatilità dell'investimento all'avvicinarsi della scadenza della fase di accumulo.

In fase di adesione ti viene sottoposto un questionario (**Questionario di autovalutazione**) che ti aiuta a scegliere a quale Comparto aderire.



Puoi trovare ulteriori informazioni sulle caratteristiche dei Comparti de Il Mio Domani nella **SCHEDA 'Le opzioni di investimento' (Parte II 'LE INFORMAZIONI INTEGRATIVE')**, che puoi acquisire dall'**area pubblica** del sito web (www.intesasanpaoloassicurazioni.com). Ulteriori informazioni sulla sostenibilità sono reperibili nell'**Appendice 'Informativa sulla sostenibilità'**.

I Comparti

Linea Lungo Termine

COMPARTO BILANCIATO
con stile di gestione flessibile

Orizzonte temporale
MEDIO-LUNGO
(tra 10 e 15 anni dal
pensionamento)

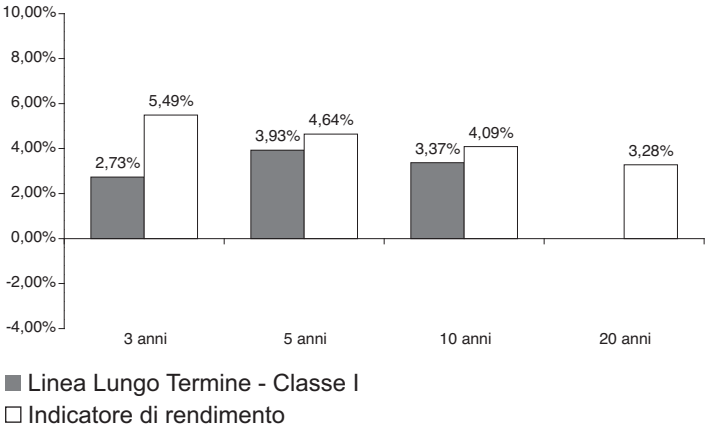
La gestione risponde alle esigenze di un soggetto che mira a rendimenti elevati, accettando una forte variabilità dei risultati nel tempo e cogliendo le opportunità offerte dai mercati azionari, obbligazionari e monetari.

Garanzia:	assente
Data di avvio dell'operatività del Comparto:	06/12/1999
Patrimonio netto al 31.12.2024 (in euro):	1.805.890.345,06
Rendimento netto del 2024 (Classe I):	8,69%

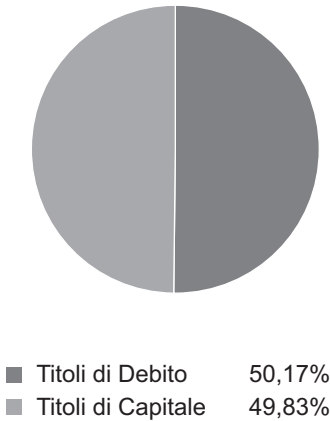
Sostenibilità:

- ✓ ☐ ☐ **NO**, non ne tiene conto
- ☒ ☐ **SÌ**, promuove CARATTERISTICHE AMBIENTALI O SOCIALI
- ☒ ☒ **SÌ**, ha OBIETTIVI DI SOSTENIBILITÀ

Rendimento netto medio annuo composto (valori percentuali)



Composizione del portafoglio al 31.12.2024



Il rendimento riflette gli oneri gravanti sul patrimonio del Comparto e non contabilizzati nell'andamento dell'indicatore di rendimento.

Linea Medio Termine

COMPARTO BILANCIATO
con stile di gestione flessibile

Orizzonte temporale
MEDIO
(tra 5 e 10 anni dal
pensionamento)

La gestione risponde alle esigenze di un soggetto che privilegia la crescita del capitale conferito, accettando la variabilità dei risultati nel tempo e cogliendo le opportunità offerte dai mercati azionari, obbligazionari e monetari.

Garanzia: assente

Data di avvio dell'operatività del Comparto: 06/12/1999

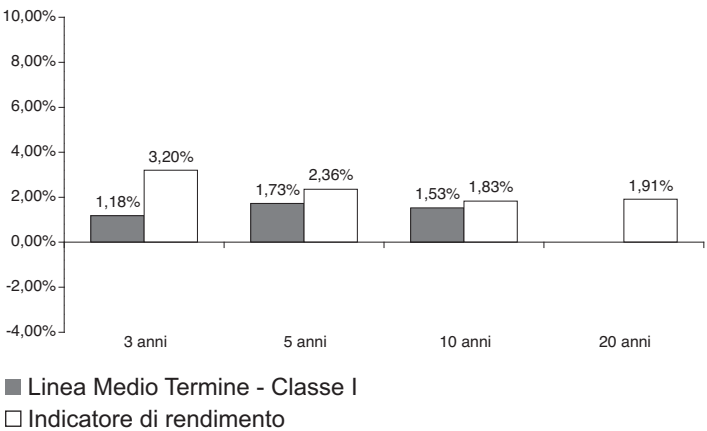
Patrimonio netto al 31.12.2024 (in euro): 1.063.822.480,51

Rendimento netto del 2024 (Classe I): 5,60%

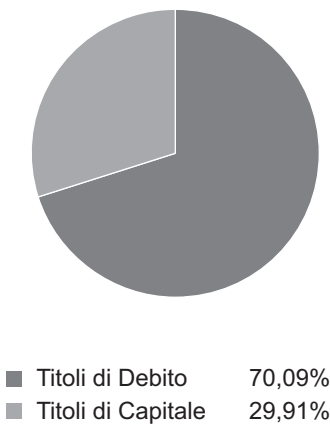
Sostenibilità:

- ✓ ☐ ☐ **NO**, non ne tiene conto
- ☒ ☐ **SÌ**, promuove **CARATTERISTICHE AMBIENTALI O SOCIALI**
- ☒ ☒ **SÌ**, ha **OBIETTIVI DI SOSTENIBILITÀ**

Rendimento netto medio annuo composto (valori percentuali)



Composizione del portafoglio al 31.12.2024



Il rendimento riflette gli oneri gravanti sul patrimonio del Comparto e non contabilizzati nell'andamento dell'indicatore di rendimento.

Linea Breve Termine

COMPARTO OBBLIGAZIONARIO MISTO

Orizzonte temporale
BREVE
(fino a 5 anni dal
pensionamento)

La gestione risponde alle esigenze di un soggetto che è avverso al rischio e privilegia investimenti volti a favorire la stabilità del capitale e dei risultati, in linea con l'andamento del mercato monetario.

Garanzia: assente

Data di avvio dell'operatività del Comparto: 06/12/1999

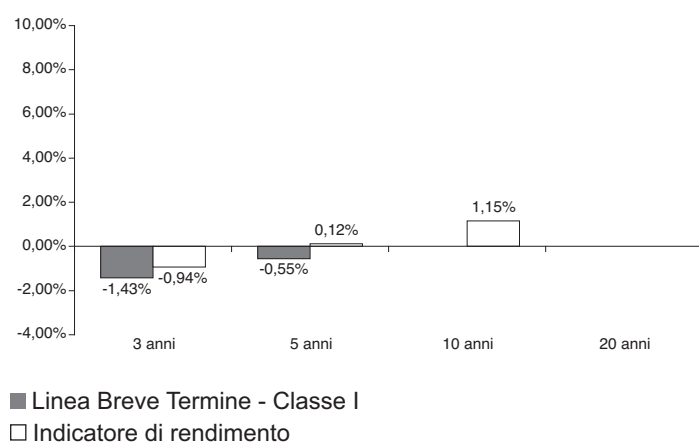
Patrimonio netto al 31.12.2024 (in euro): 468.103.953,96

Rendimento netto del 2024 (Classe I): 2,56%


Sostenibilità:

- ✓ ☐ ☐ **NO**, non ne tiene conto
- ☒ ☐ **SÌ**, promuove **CARATTERISTICHE AMBIENTALI O SOCIALI**
- ☒ ☒ **SÌ**, ha **OBIETTIVI DI SOSTENIBILITÀ**

Rendimento netto medio annuo composto (valori percentuali)



Composizione del portafoglio al 31.12.2024



Titoli di Debito	100,00%
Titoli di Capitale	0,00%

Il rendimento riflette gli oneri gravanti sul patrimonio del Comparto e non contabilizzati nell'andamento dell'indicatore di rendimento.

Linea Lungo Termine ESG

COMPARTO AZIONARIO

Orizzonte temporale
MEDIO-LUNGO
(tra 10 e 15 anni dal
pensionamento)

La gestione risponde alle esigenze di un soggetto che mira a rendimenti elevati, accettando una forte variabilità dei risultati nel tempo e cogliendo le opportunità offerte dai mercati azionari, obbligazionari e monetari. Il Comparto si rivolge a soggetti che prestano attenzione ai fattori ambientali, sociali e di governance (ESG, Environmental, Social, Governance) nell'investimento del loro capitale.

Garanzia: assente

Data di avvio dell'operatività del Comparto: 19/10/2019

Patrimonio netto al 31.12.2024 (in euro): 369.983.254,57

Rendimento netto del 2024 (Classe I): 8,00%

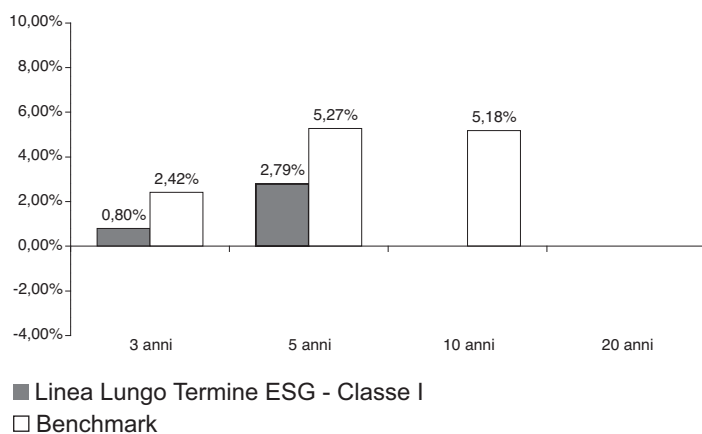
Sostenibilità:

☐ ☐ NO, non ne tiene conto

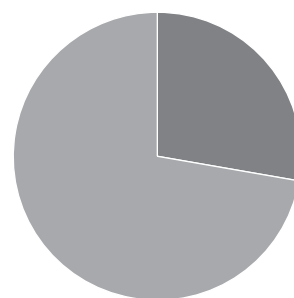
✓ ☒ ☐ SÌ, promuove CARATTERISTICHE AMBIENTALI O SOCIALI

☒ ☒ SÌ, ha OBIETTIVI DI SOSTENIBILITÀ

Rendimento netto medio annuo composto (valori percentuali)



Composizione del portafoglio al 31.12.2024



Il rendimento riflette gli oneri gravanti sul patrimonio del Comparto e non contabilizzati nell'andamento del benchmark.

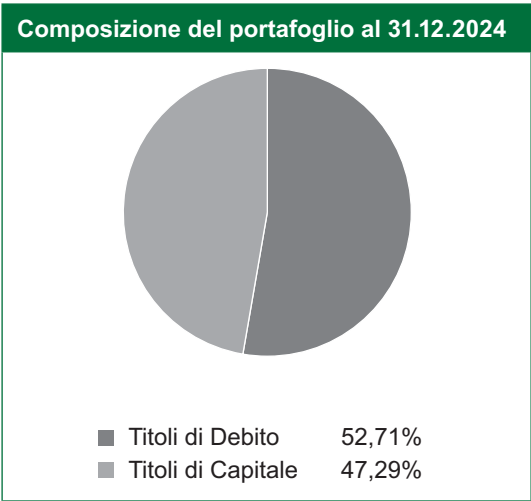
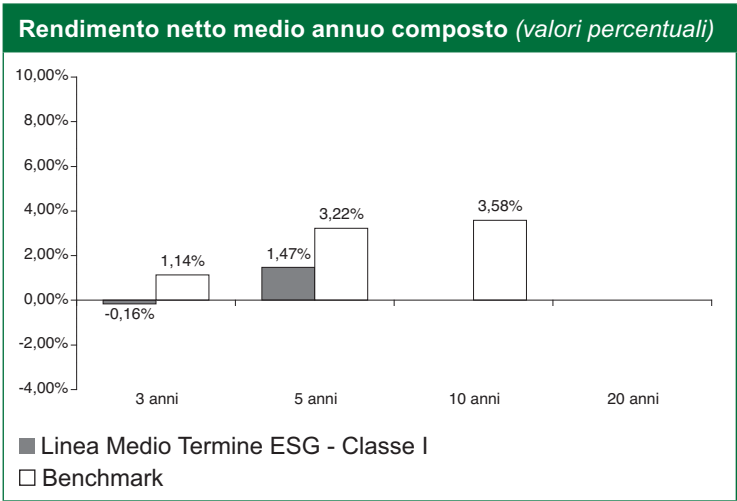
Linea Medio Termine ESG

COMPARTO BILANCIATO	Orizzonte temporale MEDIO (tra 5 e 10 anni dal pensionamento)	La gestione risponde alle esigenze di un soggetto che privilegia la crescita del capitale conferito, accettando la variabilità dei risultati nel tempo e cogliendo le opportunità offerte dai mercati azionari, obbligazionari e monetari. Il Comparto si rivolge a soggetti che prestano attenzione ai fattori ambientali, sociali e di governance (ESG, Environmental, Social, Governance) nell'investimento del loro capitale.
----------------------------	--	---

Garanzia:	assente
Data di avvio dell'operatività del Comparto:	19/10/2019
Patrimonio netto al 31.12.2024 (in euro):	118.215.005,69
Rendimento netto del 2024 (Classe I):	5,95%

Sostenibilità:

- ☐ ☐ NO, non ne tiene conto
- ✓ ☒ ☐ SÌ, promuove CARATTERISTICHE AMBIENTALI O SOCIALI
- ☒ ☒ SÌ, ha OBIETTIVI DI SOSTENIBILITÀ



Il rendimento riflette gli oneri gravanti sul patrimonio del Comparto e non contabilizzati nell'andamento del benchmark.

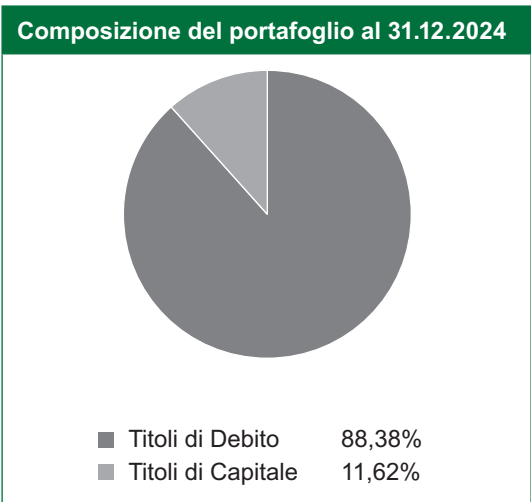
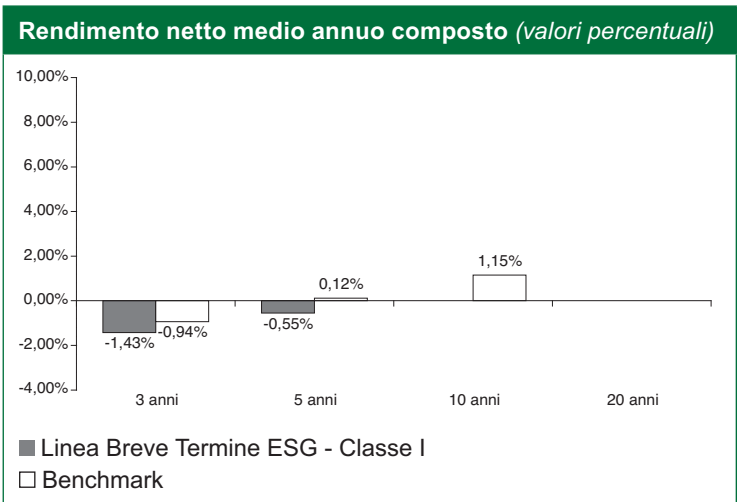
Linea Breve Termine ESG

COMPARTO OBBLIGAZIONARIO MISTO	Orizzonte temporale BREVE (fino a 5 anni dal pensionamento)	La gestione risponde alle esigenze di un soggetto che è avverso al rischio e privilegia investimenti volti a favorire la stabilità del capitale e dei risultati, in linea con l'andamento del mercato monetario. Il Comparto si rivolge a soggetti che prestano attenzione ai fattori ambientali, sociali e di governance (ESG, Environmental, Social, Governance) nell'investimento del loro capitale.
---	---	---

Garanzia:	assente
Data di avvio dell'operatività del Comparto:	19/10/2019
Patrimonio netto al 31.12.2024 (in euro):	52.474.744,62
Rendimento netto del 2024 (Classe I):	2,86%

Sostenibilità:

- ☐ ☐ **NO**, non ne tiene conto
- ✓ ☒ ☐ **SÌ**, promuove **CARATTERISTICHE AMBIENTALI O SOCIALI**
- ☒ ☒ **SÌ**, ha **OBIETTIVI DI SOSTENIBILITÀ**



Il rendimento riflette gli oneri gravanti sul patrimonio del Comparto e non contabilizzati nell'andamento del benchmark.

Linea TFR ⁽¹⁾

COMPARTO GARANTITO	Orizzonte temporale MEDIO (tra 5 e 10 anni dal pensionamento)	La gestione risponde alle esigenze di un soggetto che mira alla conservazione del capitale conferito e che si attende di realizzare rendimenti pari o superiori a quelli del TFR in un orizzonte temporale almeno di 5 anni.
---------------------------	--	--

(1) Comparto destinato ad accogliere i flussi di TFR conferiti tacitamente

Garanzia: presente

Viene prevista una garanzia di restituzione del capitale. In particolare, l'aderente ha il diritto alla corresponsione di un importo minimo garantito a prescindere dai risultati di gestione pari alla somma dei contributi versati al Comparto, al netto delle spese direttamente a carico dell'aderente, al verificarsi degli eventi di seguito indicati:

- esercizio del diritto alla prestazione pensionistica, salvo quando richiesta sotto forma di "Rendita integrativa temporanea anticipata" (RITA);
- riscatto per decesso;
- riscatto per invalidità permanente che comporti la riduzione della capacità di lavoro a meno di un terzo;
- riscatto per inoccupazione per un periodo superiore a 48 mesi.

Condizioni particolari per i contributi versati al Comparto Linea Garantita del Fondo Pensione Aperto Sanpaolo Previdenza Aziende

Limitatamente ai contributi che, per effetto della fusione del Fondo Pensione Aperto Sanpaolo Previdenza Aziende con il Fondo Pensione Aperto Il Mio Domani, sono stati trasferiti dal Comparto Linea Garantita del Fondo Pensione Aperto Sanpaolo Previdenza Aziende al Comparto Linea TFR, e fino a quando tali contributi restano investiti nel Comparto Linea TFR, l'importo minimo garantito è pari alla somma dei contributi netti versati al Comparto maggiorato del:

- 2,00% annuo per gli aderenti fino al 1° febbraio 2015;
- 1,50% annuo per gli aderenti dal 2 febbraio 2015.

Per contributi netti si intendono i contributi al netto dei costi direttamente a carico dell'aderente indicati nella Scheda "I costi". Sono inclusi gli eventuali importi derivanti da trasferimenti da altro Comparto o da altra forma pensionistica e i versamenti effettuati per il reintegro delle anticipazioni percepite, ridotto da eventuali riscatti parziali e anticipazioni.

Il diritto alla maggiorazione è riconosciuto nei seguenti casi:

- a) esercizio del diritto alla prestazione pensionistica, purché sia maturato un periodo minimo continuativo di permanenza nel Comparto pari a 3 anni, salvo quando richiesta sotto forma di "Rendita integrativa temporanea anticipata" (RITA);
- b) riscatto per decesso;
- c) riscatto per invalidità permanente che comporti la riduzione della capacità di lavoro a meno di un terzo;
- d) riscatto per inoccupazione per un periodo superiore a 48 mesi, purché sia maturato un periodo minimo continuativo di permanenza nel Comparto pari a 3 anni;
- e) trasferimento della posizione individuale in caso di modifiche peggiorative delle condizioni contrattuali che regolano la partecipazione al Fondo.

Per i casi previsti dalle precedenti lettere a) e d), al fine di determinare il periodo minimo continuativo di permanenza, il periodo trascorso nel Comparto Linea Garantita e quello trascorso nel Comparto Linea TFR saranno cumulati.

La garanzia è prestata direttamente da Intesa Sanpaolo Assicurazioni.

Data di avvio dell'operatività del Comparto: 06/12/1999

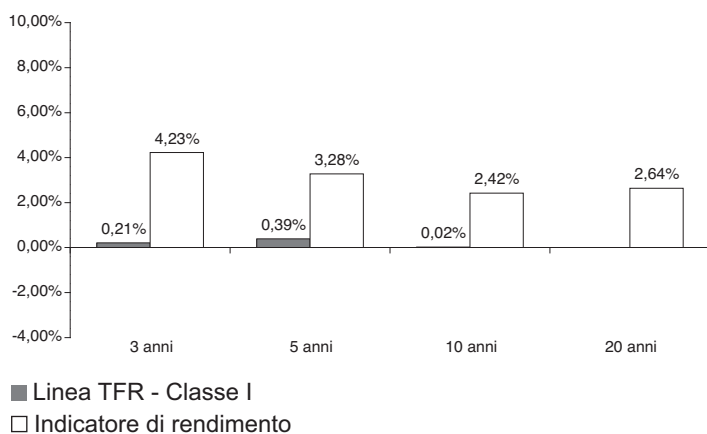
Patrimonio netto al 31.12.2024 (in euro): 770.980.641,36

Rendimento netto del 2024 (Classe I): 2,93%

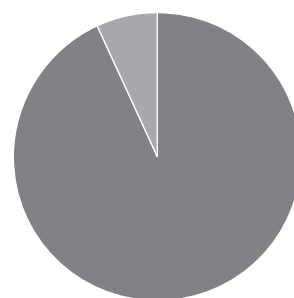
Sostenibilità:

- ✓ ☐ ☐ NO, non ne tiene conto
- ☒ ☐ SÌ, promuove CARATTERISTICHE AMBIENTALI O SOCIALI
- ☒ ☒ SÌ, ha OBIETTIVI DI SOSTENIBILITÀ

Rendimento netto medio annuo composto (valori percentuali)



Composizione del portafoglio al 31.12.2024



Il rendimento riflette gli oneri gravanti sul patrimonio del Comparto e non contabilizzati nell'andamento dell'indicatore di rendimento.

Quanto potresti ricevere quando andrai in pensione ⁽²⁾

versam. iniziale annuo	età all'iscr.	anni di versam.	Linea Lungo Termine		Linea Medio Termine		Linea Breve Termine		Linea TFR+	
			posizione finale	rendita annua	posizione finale	rendita annua	posizione finale	rendita annua	posizione finale	rendita annua
€ 2.500	30	37	€ 140.127	€ 5.381	€ 126.053	€ 4.840	€ 122.279	€ 4.696	€ 122.314	€ 4.697
	40	27	€ 91.058	€ 3.624	€ 84.227	€ 3.352	€ 82.350	€ 3.278	€ 82.368	€ 3.278
€ 5.000	30	37	€ 281.672	€ 10.816	€ 253.356	€ 9.729	€ 245.764	€ 9.437	€ 245.835	€ 9.440
	40	27	€ 183.158	€ 7.290	€ 169.406	€ 6.742	€ 165.628	€ 6.592	€ 165.664	€ 6.593

versam. iniziale annuo	età all'iscr.	anni di versam.	Linea Lungo Termine ESG		Linea Medio Termine ESG		Linea Breve Termine ESG	
			posizione finale	rendita annua	posizione finale	rendita annua	posizione finale	rendita annua
€ 2.500	30	37	€ 138.011	€ 5.300	€ 131.822	€ 5.062	€ 124.094	€ 4.765
	40	27	€ 90.047	€ 3.584	€ 87.058	€ 3.465	€ 83.255	€ 3.314
€ 5.000	30	37	€ 277.415	€ 10.653	€ 264.963	€ 10.175	€ 249.415	€ 9.578
	40	27	€ 181.122	€ 7.209	€ 175.105	€ 6.969	€ 167.450	€ 6.665

versam. iniziale annuo	età all'iscr.	anni di versam.	Percorso Life Cycle		Progetto Life Cycle ESG	
			posizione finale	rendita annua	posizione finale	rendita annua
€ 2.500	30	37	€ 133.330	€ 5.120	€ 134.231	€ 5.154
	40	27	€ 86.828	€ 3.456	€ 87.663	€ 3.489
€ 5.000	30	37	€ 268.006	€ 10.291	€ 269.816	€ 10.361
	40	27	€ 174.647	€ 6.951	€ 176.326	€ 7.018

(2) Gli importi sono al lordo della fiscalità e sono espressi in termini reali. Il valore della rata di rendita fa riferimento a una rendita vitalizia immediata a un'età di pensionamento pari a 67 anni.



AVVERTENZA: gli importi sopra riportati sono proiezioni fondate su ipotesi di calcolo definite dalla COVIP e potrebbero risultare differenti da quelli effettivamente maturati al momento del pensionamento. Le indicazioni fornite non impegnano pertanto in alcun modo né Intesa Sanpaolo Assicurazioni né la COVIP. Tieni inoltre in considerazione che la posizione individuale è soggetta a variazioni in conseguenza della variabilità dei rendimenti effettivamente conseguiti dalla gestione e che le prestazioni pensionistiche sono soggette a tassazione.



Trovi informazioni sulla metodologia e le ipotesi utilizzate al seguente indirizzo:
[<https://www.intesasanpaoloassicurazioni.com/prodotti-e-rendimenti/pensione-integrativa/Fondo-pensione-aperto-il-mio-domani>].
Sul sito web di Intesa Sanpaolo Assicurazioni (www.intesasanpaoloassicurazioni.com) puoi inoltre realizzare simulazioni personalizzate della tua pensione complementare futura.

Cosa fare per aderire

Per aderire è necessario compilare in ogni sua parte e sottoscrivere il **Modulo di adesione**.

L'adesione decorre dalla data di ricezione del Modulo di adesione da parte del Fondo. Entro 15 giorni dalla ricezione del Modulo, Intesa Sanpaolo Assicurazioni ti invierà una lettera di conferma dell'avvenuta iscrizione, nella quale potrai verificare, la data di decorrenza della partecipazione, il tuo codice iscritto e le credenziali di accesso all'area riservata che consente di monitorare i tuoi versamenti effettuati e l'andamento della tua posizione individuale.

La sottoscrizione del Modulo non è richiesta ai lavoratori che conferiscano tacitamente il loro TFR: Intesa Sanpaolo Assicurazioni procede automaticamente all'iscrizione a Il Mio Domani sulla base delle indicazioni ricevute dal datore di lavoro. In questo caso la lettera di conferma dell'avvenuta iscrizione riporterà anche le informazioni necessarie per consentire all'aderente l'esercizio delle scelte di sua competenza.

I rapporti con gli aderenti

Intesa Sanpaolo Assicurazioni ti trasmette, entro il 31 marzo di ogni anno, una comunicazione (**Prospetto delle prestazioni pensionistiche - fase di accumulo**) contenente un aggiornamento sull'ammontare delle risorse che hai accumulato (posizione individuale) e una proiezione della pensione complementare che potresti ricevere al pensionamento.

Intesa Sanpaolo Assicurazioni mette inoltre a tua disposizione, nell'**area riservata** del sito web (accessibile solo da te), informazioni di dettaglio relative ai versamenti effettuati e alla posizione individuale tempo per tempo maturata, nonché strumenti utili ad aiutarti nelle scelte.

In caso di necessità, puoi contattare Intesa Sanpaolo Assicurazioni telefonicamente, via e-mail (anche PEC) o posta ordinaria.

Eventuali reclami relativi alla partecipazione a Il Mio Domani devono essere presentati in forma scritta. Trovi i contatti nell' intestazione di questa Scheda.



*Se non hai ricevuto risposta entro 45 giorni o ritieni che la risposta sia insoddisfacente puoi inviare un esposto alla COVIP. Consulta la **Guida pratica alla trasmissione degli esposti alla COVIP** (www.covip.it).*

Dove trovare ulteriori informazioni

Se ti interessa acquisire ulteriori informazioni puoi consultare i seguenti documenti:

- la **Parte II 'Le informazioni integrative'**, della Nota Informativa;
- il **Regolamento**, che contiene le regole di partecipazione a Il Mio Domani (ivi comprese le prestazioni che puoi ottenere) e disciplina il funzionamento del Fondo;
- il **Documento sul regime fiscale**, il **Documento sulle anticipazioni** e il **Documento sulle rendite**, che contengono informazioni di dettaglio sulle relative tematiche;
- il **Documento sulla politica di investimento**, che illustra la strategia di gestione delle risorse de Il Mio Domani;
- **altri documenti** la cui redazione è prevista dalla regolamentazione.



*Tutti questi documenti possono essere acquisiti dall'**area pubblica** del sito web (www.intesasnpaoloassicurazioni.com). È inoltre disponibile, sul sito web della COVIP (www.covip.it), la **Guida introduttiva alla previdenza complementare**.*

